

SEGUROS ATLAS, S.A.
BALANCE GENERAL CONSOLIDADO AL 31 DE DICIEMBRE DE 2017
(Cifras en Pesos)

Activo		13,298,065,474.77	Pasivo		16,018,933,388.27
Inversiones			Reservas Técnicas		
Valores y Operac. con Productos Derivados	10,930,966,570.28		De Riesgos en Curso	7,855,693,658.66	
Valores	10,930,966,570.28		Seguros de Vida	3,552,065,404.47	
Gubernamentales	6,471,569,798.15		Seguros de Accidentes y Enfermedades	1,048,656,495.38	
Empresas Privadas Tasa Conocida	3,268,064,994.08		Seguros de Daños	3,245,496,498.89	
Empresas Privadas Renta Variable	1,150,783,129.37		Reafianzamiento Tomado	9,475,259.92	
Extranjeros	40,548,648.68		De Fianzas en Vigor	0.00	
Dividendos por Cobrar sobre Títulos de Capital	0.00		Reserva para Obligaciones Pendientes de Cumplir	5,841,537,076.14	
(-) Deterioro de valores	0.00		Por Pólizas Venc. y Sins. Ocurr. Pend. Pago	4,883,471,803.83	
Valores Otorgados en Préstamo	0.00		Por Sins. Ocurr. y No Report. y Glos. de Ajust. Asig. a los Sins.	806,555,616.48	
Valores Restringidos	0.00		Por Fondos en Administración	120,963,590.94	
			Por Primas en Depósito	20,546,064.89	
Operaciones con Productos Derivados	0.00		Reserva de Contingencia	19,663,873.16	
			Reserva para Seguros Especializados	458,493.42	
Deudores por Reporto	819,178,833.47		Reserva de Riesgos Catastróficos	2,301,580,286.89	
			Reserva para obligaciones laborales	384,420,032.19	
Cartera de Crédito (Neto)	452,669,952.12		Acreeedores	1,294,865,404.07	
Cartera de Crédito Vigente	459,863,607.79		Agentes y Ajustadores	655,913,159.02	
Cartera de Crédito Vencida	875,474.12		Fondos en Administración de Pérdidas	1,254,846.25	
(-) Estimaciones Preventivas por Riesgo Crediticio	8,069,129.79		Acreeedores por Respons. de Fzas. por pasivos Const.	0.00	
			Diversos	637,697,398.80	
Inmuebles (Neto)	1,095,250,118.90		Reaseguradores y Reafianzadores	294,881,547.57	
Inversiones para obligaciones laborales	252,710,846.77		Instituciones de Seguros y Fianzas	276,714,722.51	
Disponibilidad	86,217,212.27		Depósitos Retenidos	1,881,778.65	
Caja y Bancos	86,217,212.27		Otras Participaciones	16,285,045.41	
			Intermediarios de Reaseguro y Reaf.	0.00	
Deudores	3,883,498,994.54		Operaciones con Productos Derivados. Valor Razonable (parte pasiva) al momento de la adquisición	0.00	
Por Primas	3,449,033,372.67		Financiamientos Obtenidos	0.00	
Adeudos a cargo de Dep. y Ent. de la Admon. Púb. Fed.	218,553,402.28		Emisión de Deuda	0.00	
Agentes y Ajustadores	82,324,113.54		Por Oblig. Sub. No Suscep. de Conv. en Acciones	0.00	
Documentos por Cobrar	50,019,748.96		Otros Títulos de Crédito	0.00	
Deud. por Resp. de Fzas. por Reclam.	0.00		Contratos de Reaseguro Financiero	0.00	
Otros	100,015,428.76		Otros Pasivos	1,354,608,337.74	
(-) Estimación para Castigos	16,447,071.67		Prov. para la Part. de los trabajadores en la Utilidad	44,114,125.11	
			Prov. para el Pago de Impuestos	149,810,802.86	
Reaseguradores y Reafianzadores (Neto)	5,581,596,448.72		Otras Obligaciones	550,913,448.86	
Instituciones de Seguros y Fianzas	378,927,126.43		Créditos Diferidos	609,769,959.91	
Depósitos Retenidos	0.00		Suma del Pasivo	19,347,708,709.84	
Importes Recuperables	5,290,067,001.11		Capital Contable		
(-) Estim. Prev. De Riesg. Credit. De Reaseg. Extranj.	11,684,538.75		Capital Contribuido		
Intermediarios de Reaseguro y Reafianzamiento	0.00		Capital o Fondo Social Pagado	346,929,927.08	
(-) Estimación para Castigos	75,713,140.07		Capital o Fondo Social	419,909,811.63	
Inversiones Permanentes	156,774,025.88		(-) Capital o Fondo Social No Suscrito	72,979,884.55	
Subsidiarias	0.00		(-) Capital o Fondo Social No Exhibido	0.00	
Asociadas	0.00		(-) Acciones Propias Recompuestas	0.00	
Otras Inversiones Permanentes	156,774,025.88		Oblig. Subordinadas de Conv. Oblig. a Capital	0.00	
			Capital Ganado		
Otros Activos	375,013,729.71		Reservas	659,505,296.28	
Mobiliario y Equipo (Neto)	50,549,141.21		Legal	389,528,722.17	
Activos Adjudicados (Neto)	900,000.00		Para Adquisición de Acciones Propias	0.00	
Diversos	182,635,262.47		Otras	269,976,574.11	
Activos Intangibles Amortizables (Netos)	140,929,326.03		Superávit por Valuación	358,898,729.71	
Activos Intangibles de Larga Duración (Netos)	0.00		Inversiones Permanentes	0.00	
			Resultado de Ejercicios Anteriores	2,399,835,869.73	
			Resultado del Ejercicio	394,377,822.21	
			Resultado por Tenencia de Activos No Monetario	0.00	
			Participación Controladora	4,159,547,645.01	
			Participación No Controladora	126,620,377.81	
Suma del Activo	23,633,876,732.66		Suma del Capital	4,286,168,022.82	
			Suma del Pasivo y Capital	23,633,876,732.66	

Orden		
Valores en Depósito		0.00
Fondos en Administración	153,235,723.45	
Responsabilidades por Fianzas en Vigor	2,158,585,963.20	
Garantías de Recuperación por Fzas. Expedi	2,148,817,451.60	
Reclamaciones Recibidas Pend. de Comprob	25,336,809.36	
Reclamaciones Contingentes	0.00	
Reclamaciones Pagadas y Canceladas (H D/C/C)	0.00	
Reclamaciones Pagadas	7,556,317.47	
Reclamaciones Canceladas	1,814,980.84	
Recuperación de Reclamaciones Pagadas	681,250.14	
Pérdida Fiscal por Amortizar	0.00	
Rva por Constituir para Oblig. Lab. al Ret.	0.00	
Cuentas de Registro	2,145,731,285.04	
Operaciones con Productos Derivados	0.00	
Operaciones con Valores Otorgados en Préstamo	0.00	
Garantías Recibidas por Derivados	0.00	
Garantías Recibidas por Reporto	870,906,846.18	

El presente Balance General Consolidado se formuló de conformidad con las disposiciones emitidas en materia de contabilidad por la Comisión Nacional de Seguros y Fianzas, aplicadas de manera consistente, encontrándose correctamente reflejadas en su conjunto, las operaciones efectuadas por la institución y sus subsidiarias hasta la fecha arriba mencionada, las cuales se realizaron y valoraron con apego a las sanas prácticas institucionales y a las disposiciones legales y administrativas aplicables.

El presente Balance General Consolidado fue aprobado por el Consejo de Administración bajo la responsabilidad de los funcionarios que lo suscriben.

Los Estados Financieros Consolidados y las Notas de Revelación que forman parte integrante de los Estados Financieros Consolidados, pueden ser consultados en internet, en la página electrónica: www.segurossatlas.com.mx/informacion-financiera/informes-anales.html

Los Estados Financieros Consolidados Anuales se encuentran dictaminados por el C.P.C. María Eugenia Sánchez Rangel, miembro de la sociedad denominada Prieto Ruiz de Velasco y Cia., S.C., contratada para prestar los servicios de auditoría externa a esta institución; así mismo, las Reservas Técnicas de la institución fueron dictaminadas por el Act. Ricardo Ibarra Lara.


El Dictamen emitido por el auditor externo, los Estados Financieros Consolidados y las Notas que forman parte integrante de los Estados Financieros Consolidados dictaminados y el Reporte sobre la Solvencia y Condición Financiera, se ubicarán para su consulta en internet, en la página electrónica www.segurossatlas.com.mx/informacion-financiera/informes-anales.html, a partir de los sesenta días naturales siguientes al cierre del ejercicio 2017.

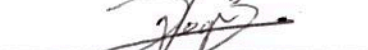
El capital contribuido incluye la cantidad de \$ 3,914,753.44, moneda nacional, originada por la capitalización parcial del superávit por valuación de Inmuebles.

Los índices de cobertura que la compañía obtuvo al cierre del Ejercicio 2017:

Reservas Técnicas: Índice de Cobertura 1.13 y el sobrante .13, Requerimiento de Capital de Solvencia (RCS): Índice Cobertura 2.67 y el sobrante 1.67, Capital Mínimo Pagado: Índice Cobertura 28.21 y el sobrante 27.21

La Calificación de Calidad Crediticia que nos otorga la Institución Calificadora Standard & Poor's que confirma a la Institución con Solidez Financiera y de Crédito de Contraparte es "MXAAA"


Director General
C.P. Rolando Vega Saenz


Director de Finanzas y Administración
C.P. Rolando Xavier Vega Brockmann


Subdirector de Administración Financiera
C. P. Miguel Raúl Alonso Obregón


Auditor Interno
L.C. Sergio Gabriel Palacios Mosqueda

SEGUROS ATLAS, S.A.
Estado de Flujo de Efectivo Consolidado
Del 1 de Enero al 31 de Diciembre 2017
(Cifras en Pesos)

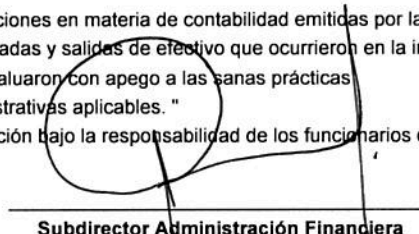
RESULTADO NETO	432,241,259.28
AJUSTES POR PARTIDAS QUE NO IMPLICAN FLUJO DE EFECTIVO:	318,883,776.93
Utilidad o pérdida por valorización asociada a actividades de inversión y financ.	0.00
Estimación por irrecuperabilidad o difícil cobro	-22,638,314.26
Depreciaciones y amortizaciones	0.00
Reconocimiento ORI D3	2,765,118.00
Ajuste o incremento a las reservas técnicas	1,980,657,366.6
(-) Estimaciones Preventivas por Importes Recuperables	11,684,538.75
Participación Reaseguradores y reafianzadores	-1,905,086,389.59
Efectos del Método de Participación	8,050,757.48
Participación No Controladora	-39,433,409.94
Impuestos a la utilidad causados y diferidos	282,884,109.90
	<u>751,125,036.21</u>
<u>ACTIVIDADES DE OPERACIÓN</u>	
Cambio en inversiones en valores	-1,748,768,274.92
Cambio en primas por cobrar	-423,054,886.35
Cambio en deudores	-71,652,033.49
(-) Estimaciones Preventivas por Riesgo Crediticios	8,069,129.79
Reaseguradores y reafianzadores (Activo)	107,536,991.19
Reaseguradores y reafianzadores (Pasivo)	-326,570,588.08
Cambio en bienes adjudicados	1,541,513.00
Cambio en otros activos operativos	-90,358,680.18
Cambio en obligaciones contractuales y gastos asociados a la siniestralidad	1,238,844,466.79
Cambio en otros pasivos operativos	551,539,836.43
Cambio en instrumentos de cobertura (de partidas cubiertas relacionadas con actividades de operación)	0.00
Flujos netos de efectivo de actividades de operación	-752,872,525.82
<u>ACTIVIDADES DE INVERSIÓN</u>	
Pagos por adquisición de inmuebles, mobiliario y equipo	-69,307,858.34
Flujos netos de efectivo de actividades de inversión	-69,307,858.34
<u>ACTIVIDADES DE FINANCIAMIENTO</u>	
Pagos de dividendos en efectivo	-110,000,000.00
Flujos netos de efectivo de actividades de financiamiento	-110,000,000.00
INCREMENTO O DISMINUCIÓN NETA DE EFECTIVO	-181,055,347.95
Efectos por Cambios en el Valor del Efectivo	0.00
Efectivo y equivalente de efectivo al inicio del período	267,272,560.22
Efectivo y equivalente de efectivo al final del período	86,217,212.27

" El presente Estado de Flujos de de Efectivo Consolidado se formuló de conformidad con las disposiciones en materia de contabilidad emitidas por la Comisión Nacional de Seguros y Fianzas, aplicadas de manera consistente, encontrándose reflejadas todas las entradas y salidas de efectivo que ocurrieron en la institución y sus subsidiarias por el período arriba mencionado, las cuales se realizaron y valoraron con apego a las sanas prácticas institucionales y a las disposiciones legales y administrativas aplicables. "

" El presente Estado de Flujos de Efectivo Consolidado fue aprobado por el Consejo de Administración bajo la responsabilidad de los funcionarios que lo suscriben."


Director General
 C.P. Rolando Vega Sáenz


Director de Finanzas y Administración
 C.P. Rolando Xavier Vega Brockmann


Subdirector Administración Financiera
 C.P. Miguel Raúl Alonso Obregón



Auditor Interno
 L.C. Sergio Gabriel Palacios Mosqueda


SEGUROS ATLAS, S. A.
ESTADO DE RESULTADOS CONSOLIDADO DEL 1o. DE ENERO AL 31 DE DICIEMBRE DE 2017
(Cifras en Pesos)


Primas		
	Emitidas	14,002,255,657.29
(-)	Cedidas	<u>4,439,550,902.15</u>
	De Retención	9,562,704,755.14
(-)	Incremento neto de la reserva de riesgos en curso y fianzas en vigor	<u>794,164,024.44</u>
	Primas de retencion devengadas	<u>8,768,540,730.70</u>
(-)	Costo Neto de Adquisición	2,334,421,226.54
	Comisiones a Agentes	1,458,676,494.43
	Compensaciones Adicionales a Agentes	428,539,745.28
	Comisiones por Reaseguro y Reafianzamiento Tomado	5,534,040.70
(-)	Comisiones por Reaseguro Cedido	590,282,789.97
	Cobertura de Exceso de Pérdida	213,733,108.21
	Otros	<u>818,220,627.89</u>
(-)	Costo Neto de Siniestralidad, Reclamaciones y Otras Obligaciones Contract.	5,620,718,121.13
	Siniestralidad y Otras Obligaciones Contract. Pend. de Cumplir	5,788,705,562.81
	Siniestralidad Recuperada del Reaseguro no Proporcional	174,704,687.24
	Reclamaciones	<u>6,717,245.56</u>
	Utilidad (Pérdida) Técnica	<u>813,401,383.03</u>
(-)	Incremento Neto de Otras Reservas Técnicas	237,826,708.86
	Reserva para Riesgos Catastróficos	236,147,934.39
	Reserva para Seguros Especializados	0.00
	Reserva de Contingencia	1,678,774.47
	Otras Reservas	<u>0.00</u>
	Resultado de Operaciones Análogas y Conexas	185,647.70
	Utilidad (Pérdida) Bruta	<u>575,760,321.87</u>
(-)	Gastos de Operación Netos	947,011,247.93
	Gastos Administrativos y Operativos	70,409,224.51
	Remuneraciones y Prestaciones al Personal	833,154,614.34
	Depreciaciones y Amortizaciones	<u>43,447,409.08</u>
	Utilidad (Pérdida) de la Operación	<u>-371,250,926.06</u>
	Resultado Integral de Financiamiento	984,770,859.40
	De Inversiones	651,224,611.69
	Por Venta de Inversiones	65,432,792.29
	Por Valuación de Inversiones	155,104,681.77
	Por Recargo Sobre Primas	138,674,449.10
	Por Emisión de Instrumentos de Deuda	0.00
	Por Reaseguro Financiero	0.00
	Intereses por Creditos	0.00
(-)	Castigos Preventivos por Importes Recuperables de Reaseg.	10,450,034.36
(-)	Castigos Preventivos por Riesgos Crediticios	-16,710.62
	Otros	55,833,470.22
	Resultado Cambiario	-71,065,821.93
(-)	Resultado por Posicion Monetaria	<u>0.00</u>
	Participación en el Resultado de Inversiones Permanentes	6,096,152.64
	Utilidad (Pérdida) Antes de Impuestos a la Utilidad	<u>619,616,085.98</u>
(-)	Provisión para el Pago del Impuestos a la Utilidad	187,374,826.70
	Utilidad (Pérdida) antes de Operaciones Discontinuas	432,241,259.28
	Operaciones Discontinuas	0.00
	Utilidad (Pérdida) del Ejercicio	432,241,259.28
	PARTICIPACION CONTROLADORA	394,377,822.22
	PARTICIPACION NO CONTROLADORA	37,863,437.07

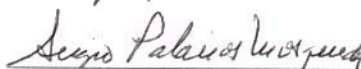
El presente Estado de Resultados Consolidado se formuló de conformidad con las disposiciones en materia de contabilidad emitidas por la Comisión Nacional de Seguros y Fianzas, aplicadas de manera consistente, encontrándose reflejados de manera consolidada los ingresos y egresos derivados de las operaciones efectuadas por la Institución, y sus subsidiarias por el periodo arriba mencionado, las cuales se realizaron y valoraron con apego a las sanas prácticas institucionales y a las disposiciones legales y administrativas aplicables.

El presente Estado de Resultados Consolidado fue aprobado por el Consejo de Administración bajo la responsabilidad de los funcionarios que lo suscriben.


Director General
C.P. Rolando Vega Saenz


Director de Finanzas y Administración
C.P. Rolando Xavier Vega Brockmann


Subdirector de Administración Financiera
C.P. Miguel Raúl Alonso Obregón


Auditor Interno
L.C. Sergio Gabriel Palacios Mosqueda

SEGUROS ATLAS S.A.

ESTADO CONSOLIDADO DE VARIACIONES EN EL CAPITAL CONTABLE
DEL 31 DE DICIEMBRE DE 2016 AL 31 DE DICIEMBRE DE 2017

(Cifras en Pesos)


Concepto	Capital Contribuido		Capital Ganado								Total Capital Contable
	Capital o Fondo Social pagado	Obligaciones Subordinadas de conversión	Reservas de capital	Resultado de ejercicios anteriores	Resultado del ejercicio	Subsidiarias	Exceso o Insuficiencia en la Actualización de Capital Contable		Superavit o Deficit por Valuación		
							Participación en Otras Cuentas de Capital Contable	Resultado por Tenencia de Activos no Monetarios	Efecto Monetario Acumulado	De Inversiones	
Saldo al 31 de Diciembre de 2016	346,929,927.08	0.00	633,229,097.37	2,110,931,956.53	285,749,006.10	0.00	0.00	0.00	575,983,097.83	0.00	3,952,823,084.91
MOVIMIENTOS INHERENTES A LAS DECISIONES DE LOS ACCIONISTAS											
Suscripción de acciones											0.00
Capitalización de utilidades											0.00
Constitución de Reservas			26,276,198.91	(26,276,198.91)							0.00
Pago de Dividendos				(110,000,000.00)							(110,000,000.00)
Traspaso de resultados de ejercicios anteriores				285,749,006.10	(285,749,006.10)						0.00
Efectos en el Método de participación									(27,278,878.99)		(27,278,878.99)
Total	0.00	0.00	26,276,198.91	149,472,807.19	(285,749,006.10)	0.00	0.00	0.00	(27,278,878.99)	0.00	(137,278,878.99)
MOVIMIENTOS INHERENTES AL RECONOCIMIENTO DE LA UTILIDAD INTEGRAL											
Utilidad integral											0.00
Resultado del Ejercicio					394,377,822.21						394,377,822.21
Efectos en el Método de participación				8,050,757.48					36,839,143.85		44,889,901.33
Resultado por Valuación de títulos disponibles para la venta									18,206,023.55		18,206,023.55
Resultado por Valuación de Inmuebles									77,629,631.88		77,629,631.88
Impuestos Diferidos Inmuebles				128,615,230.53					(200,083,814.15)		(71,468,583.62)
Reconocimiento ORI D3				2,765,118.00							2,765,118.00
Efectos de Cancelación de Reserva Contingencia (Valuación de Prórrogas)											0.00
Superavit / Deficit por Valuación de la RRC de Largo Plazo									(122,396,474.26)		(122,396,474.26)
Total	0.00	0.00	0.00	139,431,106.01	394,377,822.21	0.00	0.00	0.00	(189,805,489.13)	0.00	344,003,439.09
Saldo al 31 de Diciembre de 2017	346,929,927.08	0.00	659,505,296.28	2,399,835,869.73	394,377,822.21	0.00	0.00	0.00	358,898,729.71	0.00	4,169,547,845.01

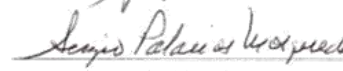
El presente estado de Variaciones en el Capital Contable o Patrimonio Consolidado se formuló de conformidad con las disposiciones en materia de contabilidad emitidas por la Comisión Nacional de Seguros y Fianzas, aplicadas de manera consistente, encontrándose reflejados todos los movimientos de las cuentas de capital contable derivados de las operaciones efectuadas por la institución, sus subsidiarias y entidades con propósitos específicos por el periodo arriba mencionado, las cuales se realizaron y valoraron con apego a las sanas prácticas institucionales y a las disposiciones legales y administrativas aplicables.

El presente Estado de Variaciones en el Capital Contable o Patrimonio Consolidado fue aprobado por el Consejo de Administración bajo la responsabilidad de los funcionarios que suscriben


Director General
C.P. Rolando Vega Sáenz


Director de Finanzas y Administración
C.P. Rolando Xavier Vega Brockmann


Subdirector de Administración Financiera
C.P. Miguel Raúl Alonso Obregón


Auditor Interno
L.C. Sergio Gabriel Palacios Mosqueda



Informe de Notas de Revelación a los Estados Financieros Consolidados

Ejercicio 2017


Seguros Atlas
La empresa a mi medida

NOTAS DE REVELACIÓN A LOS ESTADOS FINANCIEROS CONSOLIDADOS

Con base en la Circular Única de Seguros y Fianzas (CUSF), en su Disposición 23.1.14, Fracción VI, se presentan las Notas de Revelación a los Estados Financieros Consolidados Anuales:

Seguros Atlas, S.A., Seguros El Potosí, S.A. y Administradora de Noveles, S.A. de C.V.

A) Supuestos de Inflación y Tipo de Cambio

Reconocimiento de los efectos de la inflación:

Las compañías se encuentran en un entorno económico no inflacionario, por lo que sus estados financieros al 31 de diciembre de 2017, reconocen el efecto acumulado de la inflación en la información financiera hasta el 31 de diciembre de 2007.

Los porcentajes de inflación acumuladas hasta el 31 de diciembre de 2017, se muestran a continuación:

Años	Inflación Anual (%)
2017	6.77
2016	3.36
2015	2.13

La inflación acumulada de los últimos tres ejercicios al 31 de diciembre de 2017 asciende a 12.26%

Operaciones en moneda extranjera:

En la aplicación de la NIF B-15, el tipo de cambio a utilizar para establecer la equivalencia de la moneda nacional con el dólar de los Estados Unidos de América, será el tipo de cambio FIX publicado por el Banco de México en el Diario Oficial de la Federación el día hábil posterior a la fecha de transacción o de elaboración de los Estados Financieros, según corresponda, así como el tipo de cambio publicado en el Diarios Oficial de la Federación cada mes para la valuación de Moneda Extranjera.

Las operaciones en moneda extranjera, se registran al tipo de cambio (promedio diario), emitido por el Banco de México del mes en que se efectúan. La posición en divisas se valúa al cierre de cada mes al tipo de cambio vigente, registrando las diferencias en cambios en los resultados del ejercicio.

El tipo de cambio del dólar utilizado para la valuación de Activos, Pasivos y Capital fue:

31 de Diciembre de 2017 19.6629

El tipo de cambio de UDI utilizado para la valuación de Activos, Pasivos y Capital fue:

31 de Diciembre de 2017 5.934551

D) Información Relativa a las Transferencias entre Categorías de Clasificación de los Instrumentos Financieros:

En el ejercicio 2017 no se realizaron transferencias entre categorías en los instrumentos financieros.

En 2016 los cambios se originaron obligatoriamente de acuerdo a los cambios regulatorios:

En el título 22, capítulo 22.2 (CUSF) se deberán realizar una transferencia de categoría de los instrumentos financieros que se tengan para Conservar a Vencimiento.

Se eligieron los PEMEX para la categoría de Disponibles para su Venta, debido a que tienen más volatilidad y/o variación en el mercado y esta afectación se irá directamente a cuentas de capital.

E) Información Referente a los Montos de las Disponibilidades

Al cierre del ejercicio 2017 Y 2016, las compañías de Seguros Atlas, S.A., Seguros el Potosí, S.A. y Administradora de Noveles, S.A. de C.V., presentaron su disponibilidad consolidada, la cual se integra como sigue:

Concepto	2017	2016
Seguros Atlas	\$ 63,832,389	\$ 248,525,961
El Potosí	\$ 22,210,651	\$ 18,683,305
Administradora de Noveles	\$ 174,172	\$ 63,294
Disponibilidad Consolidada	\$ 86,217,212	\$ 267,272,560

F) Circunstancias que implican algún tipo de restricción en cuanto a la disponibilidad o fin al que se destinan las inversiones

En 2017 Y 2016 se tiene las siguientes reservas en juicio expresadas a moneda nacional:

Seguros Atlas, S.A.

Concepto	2017	2016
Reservas en juicio M.N.	\$ 35,188,243	\$ 23,052,372
Reservas en juicio Dólares	74,146,614	65,591,483

Seguros El Potosí, S.A.

Concepto	2017	2016
Reservas en juicio M.N.	\$ 903,480	\$ 137,422
Reservas en juicio Dólares	-	-

G) Operaciones Financieras con Productos Derivados

Durante el año del 2017 y 2016, la compañías de Seguros Atlas, S.A., Seguros el Potosí, S.A. de C.V. y Administradora de Noveles, S.A. de C.V., no realizaron operaciones con productos derivados.

H) Composición del Deudor por Prima

Al 31 de diciembre de 2017 y 2016, la composición del deudor por prima se muestra a continuación:

Seguros Atlas, S.A.

Ramo	Deudor Menor a 45 Días	Deudor Mayor a 45 Días	Total 2017	2016
Vida	\$ 481,586,394	\$ 235,895,980	\$ 717,482,374	\$ 638,778,266
Accidentes y enfermedades.	\$ 607,681,383	\$ 16,132,145	\$ 623,813,528	\$ 595,764,211
Responsabilidad Civil	\$ 122,179,624	\$ 13,620,275	\$ 135,799,899	\$ 174,916,344
Marítimo y transporte	\$ 268,714,141	\$ 573,052	\$ 269,287,193	\$ 228,126,479
Incendio	\$ 138,558,945	\$ 6,059,214	\$ 144,618,159	\$ 131,837,036
Terremoto y riesgos catastróficas	\$ 154,678,864	\$ 8,565,178	\$ 163,244,042	\$ 150,219,848
Automóviles	\$ 1,118,983,957	\$ 1,074,690	\$ 1,120,058,647	\$ 845,885,494
Diversos	\$ 197,066,185	\$ 36,857,301	\$ 233,923,486	\$ 252,553,035
Total	\$ 3,089,449,493	\$ 318,777,835	\$ 3,408,227,328	\$ 3,018,080,713

El deudor por prima al 31 de diciembre de 2017 y 2016 está representado por 15.20% y 16.19% respectivamente del Activo Total.

Seguros El Potosí, S.A. de C.V.

Ramo	Deudor Menor a 45 Días	Deudor Mayor a 45 Días	Total 2017	2016
Vida	\$ 25,018,483	\$ -	\$ 25,018,483	\$ 18,349,473
Accidentes y enfermedades.	\$ 4,435,090	\$ -	\$ 4,435,090	\$ 2,120,053
Responsabilidad Civil	\$ 8,441,285	\$ -	\$ 8,441,285	\$ 4,958,888
Marítimo y transporte	\$ 11,972,972	\$ -	\$ 11,972,972	\$ 5,872,725
Incendio	\$ 9,219,891	\$ -	\$ 9,219,891	\$ 7,012,812
Terremoto y riesgos catastróficas	\$ 8,459,792	\$ -	\$ 8,459,792	\$ 6,797,596
Automóviles	\$ 178,197,981	\$ -	\$ 178,197,981	\$ 113,302,006
Diversos	\$ 13,613,954	\$ -	\$ 13,613,954	\$ 68,037,623
Total	\$ 259,359,448	\$ -	\$ 259,359,448	\$ 226,451,176

El deudor por prima al 31 de diciembre de 2017 y 2016 está representado por 17.54% y 16.75% respectivamente del total del Activo.

El deudor por prima consolidado al 31 de diciembre de 2017 Y 2016 está representado por el 15.52% y 16.41% del Activo Total respectivamente.

K) Reaseguradores y Reafianzadores

I. Resumen de Políticas de Reaseguro

- Mantener bajo continua vigilancia las operaciones de reaseguro y retrocesión (incluyendo las operaciones de reafianzamiento), que realice la Compañía y que éstas se apeguen a las políticas y normas que el Consejo de Administración defina y apruebe, así como a las disposiciones legales y administrativas aplicables incluyendo su adecuado registro para fines técnicos, contables y financieros.
- Proponer al Consejo de Administración para su aprobación los mecanismos de monitoreo y evaluación del cumplimiento de las políticas y normas establecidas en materia de reaseguro y proceder a su instrumentación.
- Evaluar periódicamente el logro de los objetivos estratégicos establecidos por el Consejo de Administración en materia de reaseguro.
- Informar periódicamente de los resultados de las operaciones de reaseguro y reaseguro financiero al Consejo de Administración por conducto del Director General de la Compañía.

Políticas y Criterios sobre la Cesión y Aceptación de Negocios:

- a) Todos los negocios que por sus límites y/o coberturas cumplan con las condiciones negociadas dentro de las capacidades de nuestros contratos, se ceden de manera automática y cada uno de los técnicos responsables de la suscripción verifican que dichos negocios cumplan con las políticas de suscripción previamente negociadas con nuestros reaseguradores.
- b) Para aquellos negocios que exceden nuestras capacidades automáticas, o cuenten con coberturas o riesgos excluidos en nuestros contratos automáticos, se utiliza el reaseguro facultativo, ya sea con el reasegurador directamente o a través de un intermediario, en cualquier caso, se eligen reaseguradores o intermediarios registrados ante la C.N.S.F./S.H.C.P.
- c) En todos los ramos que se tienen autorizados, tanto de daños como de personas, las retenciones legal y técnica, se determinan con base en:
 - Estudios en donde se evalúa el límite de retención óptima, considerando la prima de retención, siniestralidad máxima, siniestralidad esperada y gastos, tanto de administración como de adquisición.
 - En cada ramo, se determina el volumen de primas, que permita absorber las fluctuaciones de siniestralidad.
 - De igual forma, para la parte de personas, se contempla que la retención se aplique una vez por cada una de las coberturas, sobre una misma vida, acumulando todas las pólizas de ese asegurado.
 - La retención técnica puede variar dependiendo del análisis del riesgo y será informado al Comité de Reaseguro y evaluado por él, siempre y cuando nunca se rebase la retención legal por operación.
 - Los Límites Máximos de Retención legal se fijan de acuerdo a la Circular Única capítulo 6.4 vigente.

Las Instituciones limitan el monto de su responsabilidad mediante la distribución con reaseguradoras de los riesgos asumidos, a través de contratos automáticos y facultativos cediendo a dichos reaseguradores una parte de la prima.

Las Instituciones tienen una capacidad de retención limitada en todos los ramos y contrata coberturas de exceso de pérdida en el caso de riesgos catastróficos (incendio, transportes, autos, terremotos y accidentes).

Los reaseguradores tienen la obligación de rembolsar a la Institución los siniestros reportados con base en su participación.

Los saldos a cargo o a favor de las Instituciones o del reasegurador se liquidan con base a los estados de cuenta.

Durante 2017 y 2016, las Instituciones realizaron operaciones de reaseguro cedido, en valores nominales, como se muestra a continuación:

	2017	
	Seguros Atlas, S.A.	Seguros el Potosí, S.A.
Primas Cedidas	3,951,325,121	488,225,781
Comisiones Reaseguro (neto)*	-544,300,511	-30,448,238
Siniest. Recup. Reaseg. No Prop.	174,389,171	315,516

***Incluye las comisiones por reaseguro cedido y por refinanciamiento tomado**

	2016	
	Seguros Atlas, S.A.	Seguros el Potosí, S.A.
Primas Cedidas	3,625,569,730	404,370,507
Comisiones Reaseguro (neto)*	-508,545,674	-28,709,296
Siniest. Recup. Reaseg. No Prop.	84,754,713	620,822

*Incluye las comisiones por reaseguro cedido y por refinanciamiento tomado

L) Operaciones de Reaseguro Financiero

Seguros Atlas, S.A., Seguros El Potosí S.A. de C.V. y Administradora de Noveles, S.A. de C.V., no tienen, ni pretenden contratar un esquema de reaseguro financiero, es decir, la política establecida solo contempla esquemas de reaseguro tradicional en los cuales siempre se contempla una transferencia real de riesgo derivado directamente de los riesgos suscritos ante nuestros asegurados conforme a las líneas de negocio que se tienen autorizadas.

M) Transferencias Proporcionalas de Riesgo de Cartera Relativa a Riesgos Técnicos al Mercado de Valores

Durante el año del 2017 y 2016, la compañías de Seguros Atlas, S.A., Seguros el Potosí, S.A. y Administradora de Noveles, S.A. de C.V., no realizaron operaciones de transferencias proporcionalas de riesgo de cartera relativa a los riesgos técnicos al mercado de valores.

N) Valores

Al 31 de diciembre de 2017 y 2016 Se detallan las inversiones individuales que representan más del 3%, respectivamente del valor del portafolio total:

Emisora	2017		2016	
	Seguros Atlas	Seguros Potosí	Seguros Atlas	Seguros Potosí
BANOBRAS	\$ 316,065,450	\$ 40,015	\$ 961,231,088	\$ 30,005
BONDESD	-	64,977	354,347,471	65,259
CETES	-	246,954	2,074,336,592	150,293
SHF	846,674,500	-	972,496,002	-
BANAMEX	367,380,134	-	433,117,026	-
PEMEX	-	-	470,221,109	-
BONOS	308,401,557	-	-	19,007
REPORTOS	-	30,703	-	30,250
Total	\$ 1,838,521,641	\$ 382,649	\$ 5,265,749,288	\$ 294,814

Se detallan las empresas con las que se tienen vínculos patrimoniales:

	<u>2017</u>	<u>2016</u>
Inversiones Permanentes		
Subsidiarias	\$ 260,693,381.66	\$ 223,854,238
Asociadas	0.00	0.00
Otras Inversiones Permanentes	\$ 155,740,652.47	\$ 149,654,344
Compañías		
Seguros el Potosí, S.A.	\$ 260,606,548	\$ 223,770,266
Administradora de Noveles, S.A. de C.V.	\$ 86,833	\$ 83,972
Otras	\$ 155,740,652	\$ 149,654,344

O) Otros Deudores que representen más del 5% del total del Activo

Al cierre del ejercicio 2017 y 2016, la compañías de Seguros Atlas, S.A., Seguros el Potosí, S.A. y Administradora de Noveles, S.A. de C.V. no presentan otros deudores mayores al 5% del total del Activo.

P) Información Relativa a Bienes Adjudicados

Seguros Atlas, S.A., cuenta con bienes adjudicados los cuales representan el 0.004% del total de los Activos y se encuentran en proceso de venta, y se mantiene dentro lo establecido en la aplicación de los nuevos criterios contables, según el Anexo 22.1.2 Fracción II Inciso O Párrafo II (CUSF).

Seguros el Potosí, S.A. y Administradora de Noveles, S.A. de C.V. al cierre del ejercicio 2017 y 2016, no presentan bienes adjudicados.

Q) Asuntos pendientes de Resolución

Durante el ejercicio 2017 y 2016, la compañías de Seguros Atlas, S.A., Seguros el Potosí, S.A. y Administradora de Noveles, S.A. de C.V. no tienen asuntos pendientes de resolución que pudieran originar un cambio en la valuación de Activos, Pasivos y Capital reportados.

R) Características Principales de las Remuneraciones al Personal

Al 31 de diciembre de 2017 y 2016, la Institución tiene establecidos planes de retiro con beneficios definidos para sus trabajadores, los beneficios derivados de dichos planes se basan principalmente en los años de servicios cumplidos por el trabajador y remuneración a la fecha de retiro. El reconocimiento de los costos y reservas de pensiones y primas de antigüedad y beneficios al retiro fue determinado por especialista independiente de acuerdo con lo establecido en la NIF D-3, "Beneficios a los empleados" y conforme a lo dispuesto por la Comisión.

Seguros Atlas, S.A.

El resumen de la valuación de los elementos del plan al 31 de diciembre de 2017 y 2016, se muestra como sigue:

<u>Concepto</u>	<u>2017</u>	<u>2016</u>
Situación financiera del fondo		
Valor presente de las obligaciones totales (VPOT)	\$ (303,530,537)	\$ (265,816,423)
Obligaciones por beneficios definidos (OBD)	\$ (202,270,014)	\$ (178,792,762)
Activos del plan al inicio del periodo	\$ 94,459,692	\$ 99,274,639
Situación financiera	\$ (107,810,322)	\$ (79,518,123)
	<u>2017</u>	<u>2016</u>
Pasivo neto por beneficios definidos al 1/1/2016	\$ (79,518,123)	\$ (80,337,324)
Costo del servicio	\$ (11,082,428)	\$ (11,372,208)
Interés neto sobre el (P)/ANBD	\$ (6,957,835)	\$ (6,135,496)
Pagos reales (reserva en libros)	\$ 1,971,107	\$ 1,699,059
Ganancias/(Pérdidas) reconocidas en ORI	\$ (840,465)	\$ 16,627,846
Pasivo neto por beneficios definidos	\$ (107,810,322)	\$ (79,518,123)
Costo laboral del servicio actual	\$ 11,082,428	\$ 11,372,208
Costo por Intereses de la OBD	\$ 14,741,095	\$ 13,165,567
Ingresos por intereses de los AP	\$ (7,783,260)	\$ (7,030,071)
Costo neto del periodo en resultados	\$ 18,040,263	\$ 17,507,704
Pérdidas en la OBD	\$ 904,408	\$ 3,397,106
Pérdidas de los AP	\$ 1,884,914	\$ 2,072,715
Remediciones de (P)ANBD en ORI	\$ 2,789,322	\$ 5,469,821

Las tasas utilizadas en el estudio actuarial son:

	<u>2017</u>	<u>2016</u>
Tasa de descuento	9.00%	8.75 %
Tasa de incremento salarial	4.50%	4.50 %
Tasa de incremento del salario mínimo	3.50%	3.50 %
Tasa de inflación de largo plazo	3.50%	3.50 %

Concepto	2017	2016
Situación financiera del fondo		
Valor presente de las obligaciones totales (VPOT)	\$ (62,135,090)	\$ (57,573,287)
Obligaciones por beneficios definidos (OBD)	\$ (26,340,058)	\$ (24,397,570)
Activos del plan al inicio del periodo	\$ 1,668,707	\$ 3,826,458
Situación financiera	\$ (24,671,351)	\$ (20,571,112)
	2017	2016
Pasivo neto por beneficios definidos al 1/1/2016	\$ (20,571,112)	\$ (20,298,328)
Costo del servicio	\$ (3,185,403)	\$ (7,681,253)
Interés neto sobre el (P)/ANBD	\$ (1,768,063)	\$ (1,476,851)
Transferencias fondo Beneficio Definido-Contribución Definida	\$ (1,881,836)	\$ (1,573,193)
Pagos reales (reserva en libros)	\$ 3,490,590	\$ 5,794,539
Ganancias/(Pérdidas) reconocidas en ORI	\$ (755,527)	\$ 4,663,974
Pasivo neto por beneficios definidos	\$ (24,671,351)	\$ (20,571,112)
Costo laboral del servicio actual	\$ 4,003,832	\$ 4,245,302
Costo laboral de los servicios pasados por reducción de personal	\$ (818,429)	\$ (1,572,722)
Costo por liquidación anticipada de obligaciones	\$ -	\$ 5,008,673
Costo por Intereses de la OBD	\$ 2,040,542	\$ 1,942,446
Ingresos por intereses de los AP	\$ (262,479)	\$ (465,595)
Costo neto por perdidas actuariales	\$ 755,527	\$ -
Costo neto del periodo en resultados	\$ 5,708,993	\$ 9,158,104
Pérdidas en la OBD	\$ -	\$ (351,336)
Pérdidas de los AP	\$ -	\$ 19,203
Remediciones de (P)ANBD en ORI	\$ -	\$ (332,133)

Las tasas utilizadas en el estudio actuarial son:

	2017	2016
Tasa de descuento	9.25 %	9.00 %
Tasa de incremento salarial	4.50 %	4.50 %
Tasa de incremento del salario mínimo	3.50 %	3.50 %
Tasa de inflación de largo plazo	3.50 %	3.50 %

S) Contratos de Arrendamiento Financiero

Al 31 de Diciembre de 2017 y 2016, la compañías de Seguros Atlas, S.A., Seguros el Potosí, S.A. de C.V. y Administradora de Noveles, S.A. de C.V. no tenían contratos de Arrendamiento Financiero.

T) Emisión de Obligaciones Subordinadas o Cualquier Otro Título de Crédito

Al 31 de Diciembre de 2017 y 2016, la compañías de Seguros Atlas, S.A., Seguros el Potosí, S.A. y Administradora de Noveles, S.A. de C.V. no cuentan con obligaciones subordinadas o cualquier otro título de crédito.

U) Actividades Interrumpidas Afectas a Balance General o Estados de Resultados Consolidados

Al 31 de diciembre de 2017 y 2016, las compañías de Seguros Atlas, S.A., Seguros el Potosí, S.A. y Administradora de Noveles, S.A. de C.V. no tienen actividades interrumpidas afectas a Balance General o Estado de Resultados Consolidados.

V) Información Complementaria sobre Hechos Ocurredos con Posterioridad

Al 31 de diciembre de 2017 y 2016, no existieron hechos posteriores a la fecha de emisión de los estados financieros, los cuales pudieran impactar de manera importante las cifras presentadas en éstos.

W) Impuestos a la Utilidad

a) Las Instituciones están sujetas al pago del ISR.

La tasa corporativa del ISR para personas morales para el año 2017 y 2016 es del 30%.

b) Los impuestos a la utilidad consolidado se integran como sigue:

	<u>Seguros Atlas, S.A.</u>	<u>Seguros el Potosí, S.A.</u>	<u>Administradora de Noveles, S.A. de C.V.</u>	<u>Total Consolidado 2017</u>	<u>Total 2016</u>
ISR causado	\$ 88,670,083	\$ 34,085,406	\$ 44,439	\$ 122,799,929	\$ 126,598,496
ISR diferido	59,567,861	5,007,038	-	64,574,898	23,802,171
Total	\$ 148,237,944	\$ 39,092,444	\$ 44,439	\$ 187,374,827	\$ 150,400,667

c) Al 31 de diciembre de 2017 y 2016, los conceptos que integran el saldo de ISR diferido consolidado son los siguientes:

	<u>Seguros Atlas, S.A.</u>	<u>Seguros el Potosí, S.A.</u>	<u>Total 2017</u>	<u>Total 2016</u>
Inmuebles	\$ 666,946,047	\$ 47,654,823	\$ 714,600,870	\$ 436,670,012
Mobiliario y equipo	(4,047,418)	-	(4,047,418)	(3,884,434)
Otros activos	19,169,100	319,999	19,489,099	(73,907,675)

Otros pasivos	-	(20,533,094)	(20,533,094)	25,569,255
Comisiones por devengar	-	(23,515,583)	(23,515,583)	21,982,996
Valuación neta de inversiones	692,111,589	4,794,776	696,906,365	545,210,635
	1,374,179,318	8,720,921	1,382,900,239	951,640,789
Tasa de ISR	30%	30%	30%	30%
Impuesto diferido	\$ 412,253,795	\$ 2,616,276	\$ 414,870,071	\$ 285,492,236

Z) Información Relativa de Operaciones con Partes Relacionadas

Al 31 de diciembre de 2017, los saldos más importantes con partes relacionadas son los siguientes:

Nombre de la Compañía	Naturaleza de la relación	Tipo de operación	2017	2016
Fianzas Atlas, S.A.	Afiliada	Reafianzamiento	\$ 1,356,865	2,058,745
Corporación Financiera Atlas, S.A. de C.V., SOFOM, E.N.R.	Afiliada	Préstamo	\$ 27,416,667	35,000,000
	Afiliada	Descuentos y Redescuentos	\$ 38,000,000	-
		Total	\$ 68,638,278	37,058,745

Durante el año que terminó al 31 de diciembre de 2017, se celebraron las siguientes operaciones con partes relacionadas:

Nombre de la Compañía	Tipo de operación	2017	2016
Fianzas Atlas, S.A.	Reafianzamiento tomado	\$ 13,392,372	19,412,021
	Venta de seguros	\$ 3,871,154	3,690,153
	Ingreso por renta de bodega	\$ 161,709	171,872
	Pago de fianzas	\$ (2,454,622)	(1,205,122)
	Pago por renta de conmutador	\$ 16,561	16,376
	Otros ingresos	\$ 3,799,875	6,116,901
	Otros Gastos	\$ (400,000)	-
Corporación Financiera Atlas, S.A. de C.V.	Intereses cobrados	\$ 6,121,354	2,667,133
	Pago de comisiones por colocación de seguros	\$ (1,141,789)	(1,542,640)
	Pago de rentas	\$ 109,819	81,479
	Ingreso por venta de conmutador	\$ 27,030	-
	Otros ingresos	\$ 295,869	-

Administradora de Noveles, S.A. de C.V.	Servicios prestados	\$ 1,660,211	2,659,269
Seguros el Potosí, S.A.	Pólizas emitidas	\$ 1,461,656	2,654,541
	Pólizas de seguros contratadas	\$ 1,858,504	1,916,687
	Otros ingresos	\$ 3,820,027	-

AB) Otros Informes

Nombre de Auditores Externos

Los auditores externos que auditaron los estados financieros son: para Seguros Atlas, S.A. y Administradora de Noveles, S.A. de C.V., es el C.P.C. María Eugenia Sánchez Rangel, del despacho "Prieto, Ruiz de Velasco y Cía., S.C." y para Seguros el Potosí, S.A. el C.P.C. José Víctor Guzmán Flores del despacho "Marcelo de los Santos y Cía., S.C."

Los auditores externos actuariales que dictaminaron la suficiencia de reservas técnicas son: para Seguros Atlas, S.A. el Act. Ricardo Ibarra Lara del despacho "Ernst & Young" y para Seguros El Potosí, S.A., el Act. Jorge Manuel Ocho

COMISIONES CONTINGENTES CONSOLIDADO


"Durante el ejercicio 2017 y 2016, Seguros Atlas, S.A. y las compañías con quien consolida su información financiera Seguros El Potosí, S.A. y Administradora de Noveles, S.A. de C.V. mantuvieron acuerdos para el pago de comisiones contingentes con los intermediarios y personas morales que se relacionan en la presente nota. El importe total de los pagos realizados en virtud de dichos acuerdos ascendió a \$1,036,269,046 y \$885,057,154 representados por el 7.4% y 7.16% respectivamente de la prima emitida consolidada en el ejercicio".


"Se entiende por comisiones contingentes los pagos o compensaciones a personas físicas o morales que participaron en la intermediación o intervinieron en la contratación de los productos de seguros de Seguros Atlas, S.A., Seguros El Potosí, S.A. y Administradora de Noveles, S.A. de C.V., adicionales a las comisiones o compensaciones directas consideradas en el diseño de los productos.

Aprobación de los estados financieros

Los Estados Financieros Consolidados y sus notas al 31 de diciembre de 2017, fueron aprobados por el Consejo de Administración bajo la responsabilidad de los funcionarios que lo suscriben.


C.P. Rolando Vega Sáenz
Director General


C.P. Rolando Xavier Vega Brockmann
Director Finanzas y Administración


C.P. Miguel Raúl Alonso Obregón
Subdirector de Administración Financiera


L.C. Sergio Gabriel Palacios Mosqueda
Auditor Interno